



[교육부 1차연도 연차평가]

2025년 글로벌대학30 A등급 달성!

(사)한달빛글로벌 보건연합대학

대전보건대학교 광주보건대학교 대구보건대학교

**HiT**

# 2026학년도 편입학 모집요강



**대전보건대학교**  
DAEJEON HEALTH UNIVERSITY

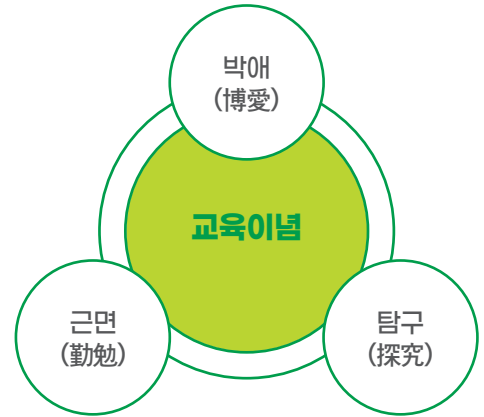
# CONTENTS

- 03 **대전보건대학교**
- 05 **전형 일정**
- 05 원서접수 안내
- 06 원서접수 유의사항
- 06 입학전형료
- 07 **모집단위 및 모집인원**
- 08 **전형 안내**
- 08 지원자격
- 08 전형방법
- 09 제출서류
- 10 **지원자 안내 사항**
- 10 유의사항
- 10 졸업 및 학점인정
- 10 입학포기 신청 및 환불 안내

# 대전보건대학교

## 교육이념

대전보건대학교는 박애(博愛)·근면(勤勉)·탐구(探究)의 교시 아래 국가와 사회 발전에 필요한 인재양성을 목표로 1977년도에 설립 되었습니다. 특히 삶의 질을 향상시키는데 기본이 되는 보건분야와 지식정보사회에 기여할 수 있는 전문 직업인의 양성을 교육목표로 하고 있습니다.



### 교육목표

#### 인성교육 실현

교육의 근본은 진실 된 삶을 추구하도록 인도하는 데 있는 만큼 평소에 인, 의, 예, 지, 신을 갖추도록 교양교육을 실시하여 예절바른 진실한 인간이 되도록 최선을 다하는 대학교

#### 창의교육 실현

모험정신과 개척정신을 기반으로 전문적 직업능력과 국제 감각을 겸비한 중견 기술인을 배출하는 대학교

#### 전문교육 실현

21세기 국민보건 향상과 고도의 정보사회를 선도할 인재양성의 요람이 되는 대학교

#### 평생교육 실현

중부권 교육문화 창달의 요람으로 전문성과 다양성이 조화를 이루도록 교육하는 대학교

### 인재상

#### 도덕인(Moral Person)

인, 의, 예, 지, 신을 갖춘 예절바르고 진실한 학생

#### 봉사인(Serving Person)

지역사회에 봉사하고, 국민보건 향상에 기여하는 학생

#### 창의인(Creative Person)

전문적 직업능력을 갖추기 위해 끊임없이 모험과 개척을 하는 학생

#### 전문인(Professional Person)

국민보건, 건강증진 향상을 선도할 최고의 보건의료지식을 겸비한 학생

#### 희망인(Hope Person)

자신의 가치를 믿는 학생, 물음표가 느낌표로 되길 희망하는 학생

# #HiT *Me Up!*

HiT 비전 2030 푸른꿈 그대로 높이 높이 비상하라



전략목표	6대 전략부문	특성화
① 미래 보건융합분야 발굴 · 정착 ② 직업교육 선도모델 실현 ③ 맞춤형 취업체제 강화	① 직업교육체제 혁신 ② 산학협력 및 국제교류 역량 강화 ③ 미래혁신 취 · 창업 경쟁력 제고 ④ 지역사회 기반 평생학습 실현 ⑤ 수요자 맞춤지원 강화 ⑥ 대학경영 혁신	① 미래산업 맞춤형 보건인재 양성 ② 지역사회와 함께하는 HiT브랜드 창출

# 전형 일정

## 입학전형 일정

구분	편입학	비고
인터넷원서접수	2025. 12. 29.(월) ~ 2026. 01. 14.(수)	· www.jinhakapply.com
서류제출	2025. 12. 29.(월) ~ 2026. 01. 15.(목)	· 제출서류를 확인하여 대전보건대학교 입학처로 기간 내 제출하여야 함 (미제출 시 자격미달 처리되며, 사정에서 제외) · 우편 제출처 (34504) 대전광역시 동구 충청로21 대전보건대학교 9동 1층 입학처
면접 ♣	2026. 01. 16.(금)	· 면접장소 및 시간은 원서접수 마감 후 개별안내
합격자 발표	2025. 01. 23.(금)	· 입학안내 홈페이지(ipsi.hit.ac.kr)에서 지원자본인 조회하여 확인
등록금 납부	2026. 02. 03.(화) ~ 02. 05.(목)	· 입학안내 홈페이지에서 합격증, 등록금고지서 출력 가능 · 개인별 가상계좌로 입금 후, 입학안내 홈페이지에서 등록금납부여부 확인
충원합격자 발표 및 등록 ▲	2026. 02. 06.(금) ~ 02. 27.(금)	· 등록금을 기한 내에 납부하지 않을 경우, 합격이 취소되오니 주의요망 · 충원합격자 발표는 미등록 인원에 따라 개별통보

♣ 모든 학과 면접 실시

▲ 충원합격자 발표는 개별통보(전화)하며, 자세한 사항은 추후 입학안내 홈페이지에서 확인

※ 입학사정 이후 결원이 발생할 시 입시 마감일인 2026.02.27.(금)까지 자율모집을 실시할 수 있음

※ 자율모집에 대한 자세한 사항은 입학사정 마감 후 입학안내 홈페이지에 공지 예정

## ① 원서접수 안내

방문접수	인터넷접수	
대전보건대학교 입학처 방문	진학어플라이 접속	◀ 진학어플라이 접수 시 “대전보건대학교” 선택
유의사항 확인 및 입학원서 입력	유의사항 확인 및 입학원서 입력	◀ 지원자격 확인하여 원서작성
입력사항 최종확인	입력사항 최종확인	◀ 입력사항 중 누락 또는 잘못 입력된 것이 있는지 확인
전형료 납부	전형료 납부	◀ 원서접수 완료 후 수험번호 부여 확인
서류 제출	발송용 봉투 표지 출력	◀ ‘발송용 봉투 표지’를 출력하여 우편 제출 시 서류봉투 겉면에 부착
	제출서류 송부	◀ 제출서류를 ‘등기우편’ 또는 직접 방문하여 제출 (34504) 대전광역시 동구 충청로21 대전보건대학교 9동 1층 입학처

# 전형 일정

## ② 원서접수 유의사항

### 1) 지원내용을 정확하게 기재해야 함

- 전형료를 결제하기 전 지원 모집단위 등의 입력사항을 철저히 확인해야 함

### 2) 입학원서와 제출한 서류의 작성오류, 기재사항 누락 등으로 발생하는 불이익은 지원자 본인의 책임임

### 3) 입학원서에 기재된 연락처는 전형기간 중 연락이 가능해야하며, 잘못 기재하였거나 변경으로 연락 두절되어 발생하는 불이익은 지원자 본인의 책임임

- 연락처가 변경되는 경우 즉시 입학안내 홈페이지 또는 입학처로 통지해야 함(☎042.670.9022~5)

### 4) 개인정보 수집 및 관리

- 우리대학은 원서접수 대행기관을 통해 원서접수를 위탁 처리하고 수집한 개인정보(성명, 주민등록번호, 전화번호, 계좌번호 등)를 원서접수 시 지원자가 동의한 목적 범위를 초과하여 이용하거나 입학 및 학사관련 업무 외 다른 용도로 이용하지 않음

### 5) 전형료가 납부 완료되어 수험번호가 부여된 후에는 합격에 영향을 미치는 기재사항을 변경할 수 없음

## ③ 입학전형료

### 1) 전형료

대상	전형료	원서접수 수수료	합계	비고
대학 방문접수	20,000원	-	20,000원	
진학어플라이	20,000원	5,000원	25,000원	-

### 2) 전형료 반환

- 접수가 완료된 이후에는 전형료를 반환하지 않음(단, 대학의 귀책 사유로 입학전형에 응시하지 못한 경우 또는 천재지변, 질병, 사고 등으로 의료기관에 입원하거나 본인의 사망으로 입학전형에 응시하지 못한 경우에는 신청에 의해 전형료를 반환함)
- 입학전형 관련 수입 지출에 따라 반환할 잔액이 발생할 시, 해당 잔액은 납부한 입학전형료에 비례하여 2026년 4월 30일까지 반환함(단, 금융기관의 전산망을 이용하는 데 드는 비용이 차감될 수 있으며, 이 비용이 반환할 금액 이상이면 반환하지 않을 수 있음)

# 모집단위 및 모집인원

## 모집단위 및 모집인원

모집단위	수업연한	편입학 모집인원	비고
임상병리학	3	1	편입학 모집인원은 2학년 모집인원 임
방사선학	3	3	
치기공학	3	6	
치위생학	3	6	
환경안전보건학	3	4	
안경광학	3	9	
물리치료학	3	2	
응급구조학	3	2	
사회복지학	3	2	
작업치료학	3	1	
장례지도	2	2	
유아교육학	3	8	
경찰과학수사학	3	2	
재난소방·건설안전과	3	4	
보건의료행정학	3	5	
컴퓨터정보학	3	2	
바이오의약	3	3	
합계		62	

- 모든학과 면접 실시
- 교원자격증 및 국가자격증이 발급되는 학과의 편입생에게는 해당 자격증 발급이 되지 않을 수도 있음  
(국가시험 응시학과의 경우 한국보건의료인국가시험원 기준 교과목을 미이수 시 국가면허증이 발급되지 않음)
- 한달빛글로벌연합대학(대구보건대학교, 광주보건대학교) 재학생 및 휴학생은 동일 학과(동일 전공)로는 지원할 수 없음
- 위 사항은 사정에 따라 일부 변경될 수도 있음



# 전형 안내

## ① 지원자격

### 1) 아래의 자격기준 중 하나에 해당되는 자

- 4년제 대학 1학년 이상의 과정을 수료한 자로서 35학점 이상 취득한 자
- 4년제 대학 졸업자 또는 2026년 2월 졸업예정자
- 전문대학 1학년 이상의 과정을 수료한 자로서 35학점 이상 취득한 자
- 전문대학 재학생 및 휴학생은 지원이 불가능하며, 제적 및 자퇴 후 경과기간이 자퇴한 학기를 포함 2개 학기 이상이어야 가능
- ※ 단, 폐과로 인해 전문대학간 총장이 협의한 경우 및 한달빛글로벌보건연합대학(대구보건대학교, 광주보건대학교) 재학생 및 휴학생의 경우에는 지원자격을 부여한다.
- 전문대학 졸업자 또는 2026년 2월 졸업예정자
- 기타 법령에 의하여 동등한 학력이 있다고 인정된 자(학점인정 등에 관한 법률 및 평생교육법에 의하여 전문학사이상 취득한 자)
- ※ 대전보건대학교 수료자(제적자, 자퇴자)는 동일 학과(동일 전공)로 지원할 수 없음(재입학만 가능)
- ※ 한달빛글로벌보건연합대학(대구보건대학교, 광주보건대학교) 졸업생, 제적생 및 자퇴생은 일반지원자와 동일한 조건임
- ※ 한달빛글로벌보건연합대학(대구보건대학교, 광주보건대학교) 재학생 및 휴학생은 동일 학과(동일 전공)로는 지원할 수 없음

### 2) 지원자격 제한 학과

모집단위	세부 자격사항	비고
물리치료학과	• 전적대학 성적 4.5기준 3.5이상인 자	
임상병리학과	• 전적대학 성적 4.5기준 3.0이상인 자	
방사선학과		
치위생학과		

※ 상기표 이외의 모집단위는 지원 자격에 성적을 제한하지 않음

## ② 전형방법

### 1) 성적반영비율

모집단위	성적반영비율(%) 및 반영점수(점)			비고
	전적대학성적	면접	계	
전체학과	70%(700점)	30%(300점)	100%(1,000점)	전적대학 성적은 평점평균을 반영

### 2) 대학성적 반영방법

- 대학 평점평균을 산출표에 의하여 등급 산출

등급	1	2	3	4	5	6	7	8	9	10
	11	12	13	14	15	16	17	18	19	20
평점 평균	4.330이상	4.32 ~ 4.16	4.15 ~ 3.99	3.98 ~ 3.82	3.81 ~ 3.65	3.64 ~ 3.48	3.47 ~ 3.31	3.30 ~ 3.14	3.13 ~ 2.97	2.96 ~ 2.80
	2.79 ~ 2.63	2.62 ~ 2.46	2.45 ~ 2.29	2.28 ~ 2.12	2.11 ~ 1.95	1.94 ~ 1.78	1.77 ~ 1.61	1.60 ~ 1.44	1.43 ~ 1.27	1.26이하

※ 평점평균은 4.5만점을 기준으로 함

※ 편입학 졸업(이수)자, 취득학점 인정자는 전 대학에서 인정된 학점을 포함하여 반영

※ 한달빛글로벌보건연합대학(대구보건대학교, 광주보건대학교)소속 학생(재학생 및 휴학생에 한함)의 경우 평점평균에서 1.1배 가산  
(단, 가산점을 부여한 결과 평점평균 최고 점수를 초과하는 경우에는 1등급으로 인정)

※ 외국 대학 졸업자는 평점평균 최저등급으로 반영

# 전형 안내

## 3) 대학성적 등급별 환산점수

등급	1	2	3	4	5	6	7	8	9	10
	11	12	13	14	15	16	17	18	19	20
환산 점수	700점	690점	680점	670점	660점	650점	640점	630점	620점	610점
	600점	590점	580점	570점	560점	550점	540점	530점	520점	510점

## 4) 면접평가

모집단위	평가항목	비고
전체학과	<ul style="list-style-type: none"> <li>인성 및 품행</li> <li>지원 동기 및 전공 적성 등</li> <li>※ 면접위원별 평가한 점수를 합산하여 평균점수로 산정하며 세부 사항은 학과별 자체 기준에 의하여 시행함</li> </ul>	<ul style="list-style-type: none"> <li>면접에 불참할 경우 불합격 처리함</li> <li>본인 확인을 위한 신분증을 반드시 지참하여야 함</li> <li>자세한 사항은 추후 홈페이지 공지사항을 확인</li> </ul>

※ 학과에 따라 면접요소 평가를 위한 시험을 볼 수도 있음

## 5) 동점자 처리기준

1순위	2순위	3순위
총 평점평균 상위자	면접점수 상위자	이수학점이 많은자

## ③ 제출서류

대상자구분	제출서류	
전문대학이상 졸업자	<ul style="list-style-type: none"> <li>전문대학 또는 4년제 대학교 졸업자</li> </ul>	<ul style="list-style-type: none"> <li>대학 졸업증명서 1부</li> <li>대학 성적증명서 1부</li> </ul>
	<ul style="list-style-type: none"> <li>4년제 대학교 1년 이상 수료자 또는 졸업예정자</li> </ul>	<ul style="list-style-type: none"> <li>대학 졸업(수료)증명서 1부</li> <li>대학 성적증명서 1부</li> </ul>
평생교육법에 적용되는 각종 학교 졸업자	공 통	<ul style="list-style-type: none"> <li>졸업증명서(학위증명서) 1부 (국가평생교육진흥원 발급)</li> <li>성적증명서 1부 (국가평생교육진흥원 발급)</li> </ul>
	<ul style="list-style-type: none"> <li>취득학점 중 제적 또는 졸업한 전문대학·대학에서 이수한 학점이 있는 자</li> <li>타전공 학위 취득자</li> </ul>	<ul style="list-style-type: none"> <li>전 대학 성적증명서 1부 (추가) (취득학점 대학, 타전공 학위 대학)</li> </ul>
대학 편입학 졸업(이수)자	<ul style="list-style-type: none"> <li>최종대학 졸업증명서 1부</li> <li>전 대학 성적증명서 1부</li> <li>최종대학 성적증명서 1부</li> </ul>	
한달빛글로벌보건연합대학(대구보건대학교, 광주보건대학교) 재학생 및 휴학생	<ul style="list-style-type: none"> <li>공통 : 성적증명서 1부</li> <li>재학생 : 재학증명서 1부</li> <li>휴학생 : 휴학증명서 1부</li> </ul>	

※ 최종대학이 전문대학 제적일 경우 제적증명서를 제출

※ 성적증명서는 취득학점과 평점평균이 기재되어야 하며, 4.5만점이 아닌 경우 4.5만점으로 환산된 성적증명서를 제출

※ 외국 대학 졸업자는 졸업 및 성적(재학)증명서에 대한 해외발급 서류(아포스티유 확인서, 해당학교 소재국 영사관의 '영사확인' 등)를 필히 제출

※ 졸업대학의 학사일정 지연 등으로 서류제출 기한 내 제출이 불가할 경우 입학사정일 전까지 보완할 수 있음

※ 상기 제출서류만으로 지원 자격 확인이 불가한 경우 추가 서류 제출을 요구할 수 있음

# 지원자 안내 사항

## ① 유의사항

- 합격자 확인, 합격증 및 등록금 고지서 출력은 입학안내 홈페이지에서 가능
- 합격자는 등록금 고지서를 출력하여 지정 금융기관에 방문 납부 또는 가상계좌로 납부하여야 함
- 총원합격자는 총원합격 시 등록기간 안내
- 등록기간 내에 납부를 하지 않을 경우 입학할 의사가 없는 것으로 간주하여 합격이 취소됨
- 등록금 납부 후 입학안내 홈페이지에서 등록금 납부 확인을 하여야 함
- **합격 미확인, 등록금 입금 부주의로 인한 불이익은 지원자의 책임임**
- **총원합격자 발표는 입학원서에 기재된 연락처로 개별 전화통보하며, 연락처가 불분명하거나 연락 두절되는 경우 등록의사가 없는 것으로 간주하여 차순위자로 총원합(연락처가 변경되는 경우 즉시 입학안내 홈페이지 또는 입학처로 통지해야 함(☎042.670.9022~5))**
- 모집요강에 구체적으로 명시되지 않은 사항은 편입학 입학전형관리위원회에서 결정함
- 서류 미제출, 서류 허위기재, 서류 위변조, 지원자격 미달자(부적격자), 기타 부정한 방법으로 합격 또는 입학한 사실이 확인된 자는 합격 또는 입학을 취소함

## ② 졸업 및 학점인정

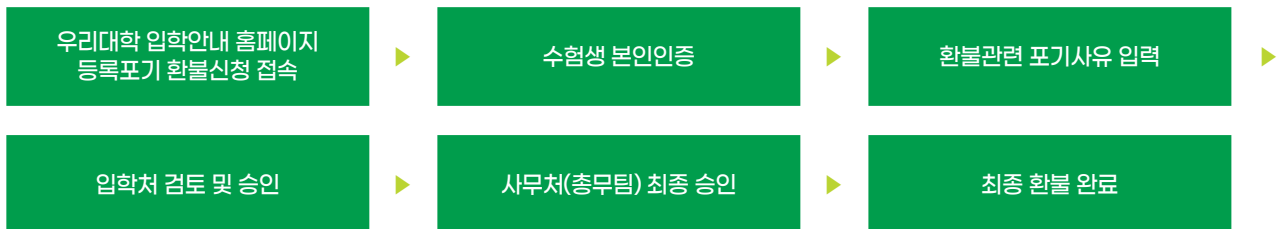
- 전적대학에서 이수한 교과목 및 취득학점은 해당 학과에서 요구하는 교과목 및 취득학점의 관련성을 심사하여 전공학점으로 인정될 수 있으며, 불인정된 취득학점은 기 인정된 전공교과목 학점을 포함하여 교양학점으로 인정될 수 있음(최대 학점인정 범위는 교무팀에 문의)
- 필수교과목 및 학점에 대해서는 반드시 이수하여야 졸업 가능
- 선수과목이 있는 경우 아래학년 과목이더라도 이수하여야 함
- 졸업학점 또는 전공 및 교양 최저 이수학점 부족으로 1개 이상의 학기를 추가로 이수하여야 할 수 있음
- 국가시험 응시학과의 경우 교육과정의 특성 상 1학년 과정부터 이수하여야 할 수 있음
- 전공학점인정심사는 학과회의를 통해 이루어지며, 편입학생은 전과가 허용되지 않음

※ 문의사항 : 교무팀(☎ 042.670.9015)

## ③ 입학포기 신청 및 환불 안내

- 우리대학에 합격하여 등록을 마친 후 등록을 포기하고자 하는 경우, 정해진 기간 내 우리대학 입학안내 홈페이지에서 본인이 직접 입학포기 신청을 하여야 함

### [ 신청절차 ]



※ 자세한 일정 및 내용은 추후 입학안내 홈페이지를 참고

- 토요일, 일요일 및 공휴일은 환불이 불가함
- 대학 등록금 반환규정을 준용하여 등록금을 반환함
- 서류 위변조, 기타 부정한 방법으로 입학한 사실이 확인되어 취소될 경우 등록금 전액이 우리대학으로 귀속됨

# 오시는 길



## 택시나 버스 이용 시 이렇게 오시면 편리해요!

### 지하철

대동역 하차 후 311번 버스이용(10분 소요)

### 버스

정문하차: 311번  
보건대네거리 하차: 103, 105, 106, 613, 620번  
가양네거리 하차(도보 15분): 102, 103, 105, 106, 605, 613, 620, 802번

### 택시


대전역에서 10분 소요  
대전복합버스터미널에서 5분 소요

### 네비게이션

대전광역시 동구 충청로 21 대전보건대학교



**대전보건대학교**  
DAEJEON HEALTH UNIVERSITY

검색창에서 **대전보건대학교**  **를 검색하세요.**  
[ipsi.hit.ac.kr](http://ipsi.hit.ac.kr) | 042.670.9022~9025